



«MOTTAKERNAVN»

«ADRESSE»

«POSTNR» «POSTSTED»

Deres ref:  
«Ref»Vår ref  
2024/165-2Saksbehandler  
KUL.LANDB/UHTDato  
03.05.2024

## Høring - Tildeling av elg 2024

Bø kommune sender forslag om tildeling av elg for jaktåret 2024 ut på høring. Høringsfristen er 30. Mai 2024 kl. 2400. Høringssvar sendes til [post@boe.kommune.no](mailto:post@boe.kommune.no). Merk høringssvaret med 2024/165.

### Bakgrunn for saken

Jaktkvoten fastsettes jf Forskrift om forvaltning av hjortevilt § 3 - 7:

#### § 3. Mål for forvaltning av elg, hjort og rådyr

*Kommunen skal vedta mål for utviklingen av bestandene av elg, hjort, og rådyr der det er åpnet for jakt på arten(e). Målene skal blant annet ta hensyn til opplysninger om beitegrunnlag, bestandsutvikling, skader på naturmangfold, jord- og skogbruk og omfanget av viltulykker på veg og bane.*

#### § 4. Interkommunalt samarbeid

*Kommunene bør samarbeide om felles mål for hjorteviltbestandene når det er hensiktsmessig å samordne bestandsplanleggingen over kommunegrenser.*

*Fylkeskommunen kan pålegge kommuner å inngå i et slikt samarbeid hvis det anses som nødvendig for å ivareta bestands- eller samfunnsmessige hensyn på et regionalt nivå.*

#### § 5. Åpning av jakt på elg, hjort og rådyr

*Kommunen fastsetter forskrift om åpning av jakt på elg, hjort og/eller rådyr i kommunen. Ved avgjørelse om åpning av jakt skal det legges vekt på artens bestandsutvikling i området og en samfunnsmessig helhetsvurdering i samsvar med § 1.*

#### § 6. Fastsettelse av minsteareal for elg, hjort og rådyr

*Kommunen fastsetter minsteareal for elg, hjort og/eller rådyr i forskrift. Det kan fastsettes ulikt minsteareal for ulike arter og for ulike deler av en kommune.*

*Forslag om endring av minsteareal fremmes innen 15. januar. En eventuell forskriftsendring fastsettes av kommunen innen 15. mars.*

#### § 7. Fravik fra minstearealet

*Kommunen kan ved tildeling av fellingstillatelser fravike minstearealet for elg, hjort og rådyr med inntil 50 prosent. Fravik kan gjøres på bakgrunn av ulikheter i artens levevilkår i*

---

|                                |                     |          |                      |
|--------------------------------|---------------------|----------|----------------------|
| Postadresse:                   | Epostadresse:       | Telefon: | Bankkonto:           |
| Veaveien 50, 8475 Straumsgjøen | post@boe.kommune.no | 76114200 | 4599 05 00545        |
| Besøksadresse:                 | Web adresse:        |          | Organisasjonsnummer: |
| Veaveien 50                    | www.boe.kommune.no  |          | 945 452 676          |

kommunen, bestandens størrelse og utvikling, den skade viltet volder eller andre ekstraordinære forhold.

Fravik fra minstearealet er et enkeltvedtak som gjøres for særskilte vald og for et begrenset tidsrom.

## Elgtellinger

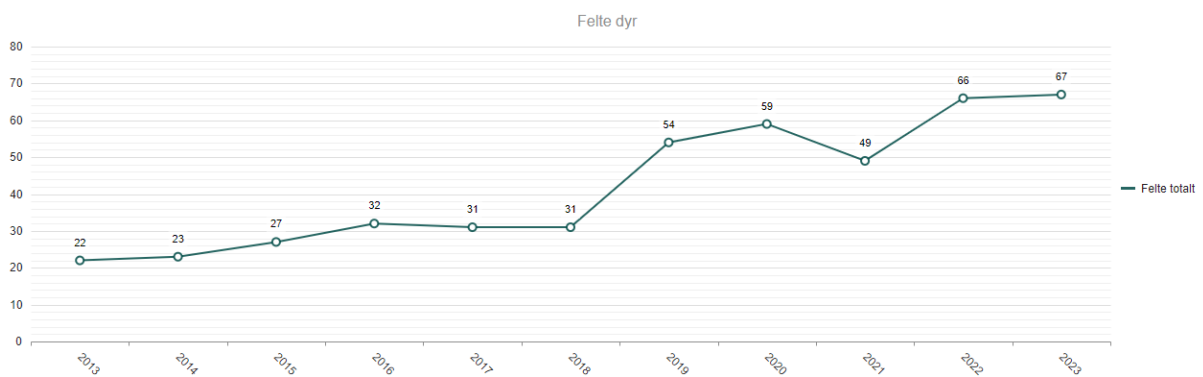
Ved elgtellingen i 2019 ble det telt 150 og ved elgtellingen 26. mars 2023 ble det telt 231 elger i Bø. Det ble ikke telt elg i Bø i 2024.

## Uttak av elg - jakt

Tildelte og felte dyr

Velg visning  Tabell  Graf

JPG



Kilde: Hjorteviltregisteret.

Statistikken på neste side viser tildelte og felte dyr for perioden 2013 til 2023. Uttaket viser en langsiktig trend med økt uttak til 67 dyr i 2023.

## Kvotemuligheter

Bø kommune har et tellende jakt-areal på 163.820 daa, fordelt på 6 vald.

I kommunestyrets behandling av ny fastsatt minsteareal for elg 31 mai 2023, ble det vedtatt å gå fra 5000 daa og ned til 1500 daa.

Maksimalkvoten blir dermed  $163.820 \text{ daa} / 1500 \text{ daa} = 109$  elg.

Men forvaltningen kan bruke "50 % regelen" også (§7).

Det vil si at minstearealet kan økes til 2250 daa eller senkes helt til 750 daa per elg for et begrenset tidsrom.

Eller for å si det på en annen måte: kvota kan maksimalt økes til 164 elger eller senkes helt til 55 elger for et begrenset tidsrom.

## Avlivede elg

Antallet avlivede elg i 2023 var 7. Det reelle kjente uttaket av bestanden var med andre ord 74 dyr i 2023.

I 2022 ble det avlivet to elg, i 2021 4, i 2020 1 elg, 2019 2 elg og i 2018 3 elg.

I 2018 - 2021 ble bare påkjørsler med døden til følge for elgen registrert.

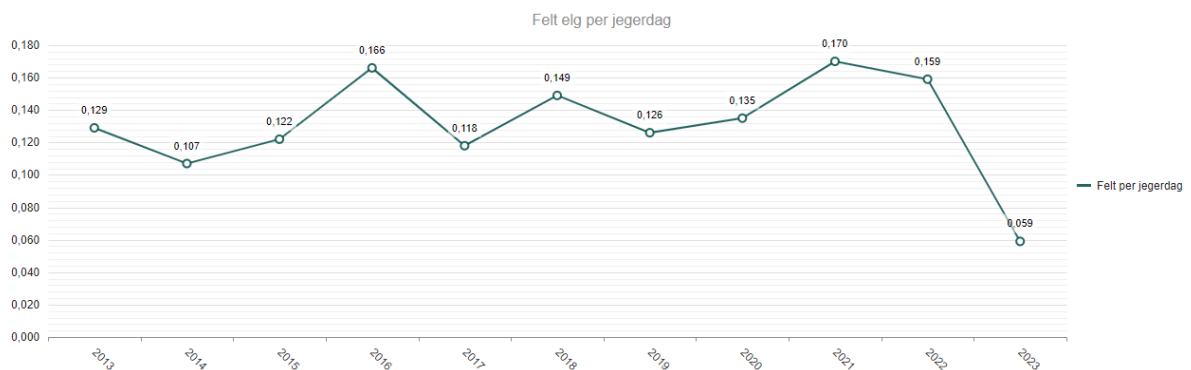
## Felt elg per jegerdag

| Jaktår | Felt per jegerdag | Antall jegerdager |
|--------|-------------------|-------------------|
| 2013   | 0,129             | 170               |
| 2014   | 0,107             | 214               |
| 2015   | 0,122             | 222               |
| 2016   | 0,166             | 145               |
| 2017   | 0,118             | 255               |
| 2018   | 0,149             | 208               |
| 2019   | 0,126             | 428               |
| 2020   | 0,135             | 431               |
| 2021   | 0,170             | 289               |
| 2022   | 0,159             | 416               |
| 2023   | 0,059             | 1143              |

### Felt elg per jegerdag

Velg visning  Tabell  Graf

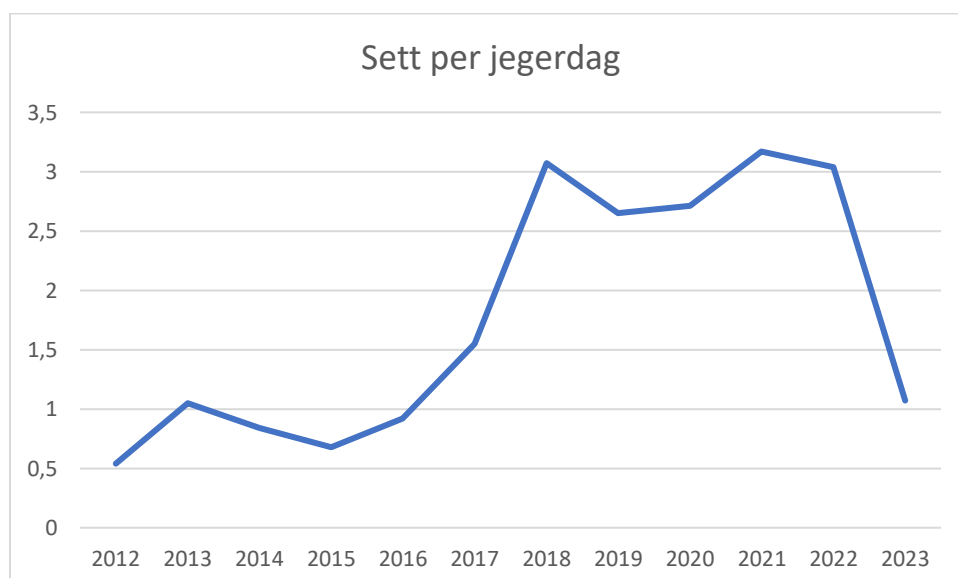
JPG



Kilde: Hjorteviltregisteret

Antall felt elg per jegerdag svinget litt mellom 2013 - 2022, men har sunket drastisk i 2023. Dette kan ha en forklaring i at det i 2023 ble oppfordret til å telle alle sette elg, noe som trolig bidro til store utslag i statistikken. Tallene fra Nordbygda er ikke korrekt rapportert inn, men dette vil bli rettet opp.

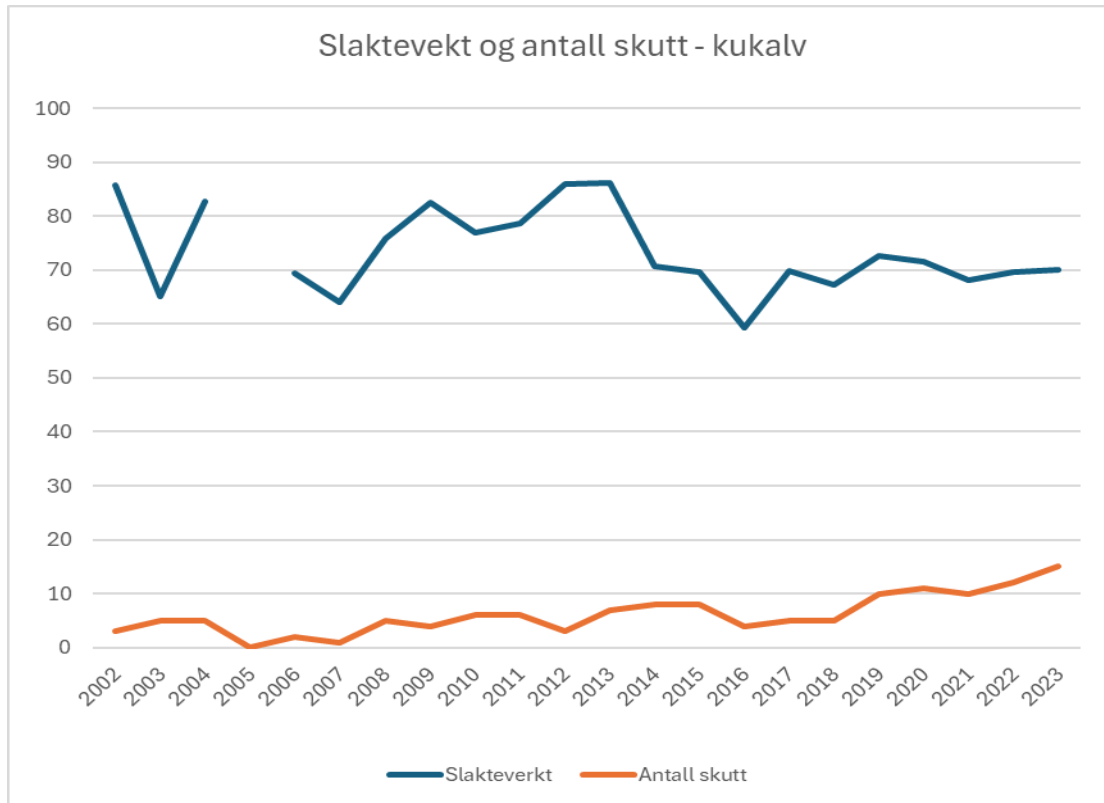
## Sett elg per jegerdag



Kilde: Hjorteviltregisteret.

Antall sett elg per jegerdag har økt jevnt og trutt 2013-2017 og etter det holdt seg stabilt, men har sunket drastisk i 2023. Dette kan ha en forklaring i at det i 2023 ble oppfordret til å telle alle sette elg. Senere har det vist seg at det er noe feil med tallene i Nordbygda elgvald, så tallene er ikke helt korrekte. Men dette skal rettes opp i.

### Slaktevekt - kalv



Kilde: Hjorteviltregisteret

Grafen viser gjennomsnittsvekten på kukalver. Her har det vært en nedgang i vekta, men den ser ut til å ta seg opp igjen. Som vi kan lese av grafen var det toppvekt i 2012 og 2013 med cirka 85 kg. Videre har det sunket ned til ca. 59 kg på det minste i 2016, for videre å ta seg opp igjen til rundt 70 kg i flere år. Gjennomsnittsvekten for perioden 2002 til 2023 er 70,1 kilo. Gjennomsnittsvekten på kukalv i 2023 var 70,1 kilo. 2005 mangler i statistikken.

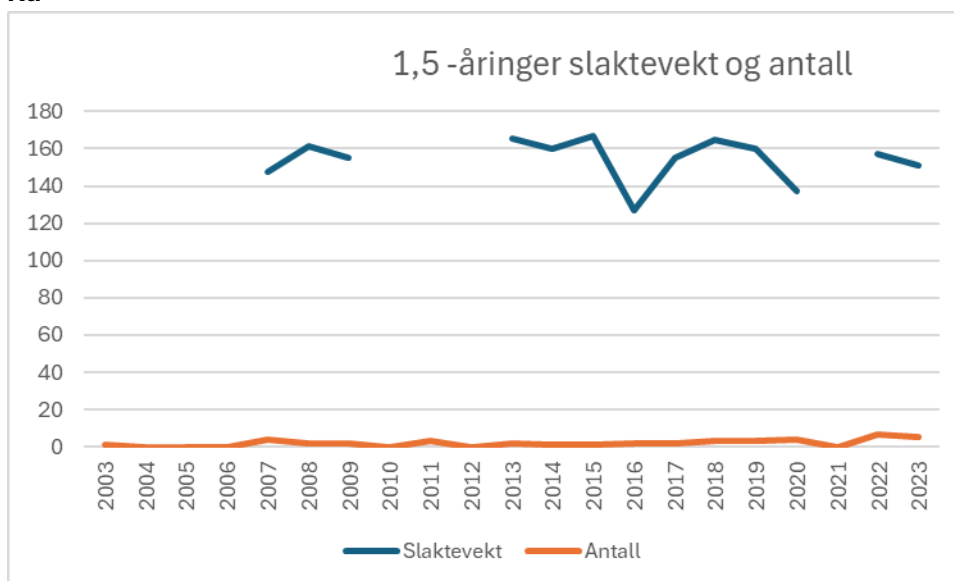


Kilde: Hjorteviltregisteret

Gjennomsnittsverken for oksekalv har variert fra 88 kilo i 2007 til 69,6 kilo i 2010. Snittvekta for oksekalv for perioden 2002 til 2023 er 73,6 kilo. Tall for 2005 mangler. I årene 2006, 2009, 2010, 2013 og 2020 var gjennomsnittsverken på oksekalv lavere enn i 2023, ellers har den vært høyere.

### Slaktevekt og antall 1,5-åringer

#### Ku



Grafen viser gjennomsnittsverken på 1 ½ år gamle elger. Som vi kan lese av grafen mangler det noe data i seriene. Gjennomsnittsverken for ku 1,5 år er for perioden 2003-2023 156,4 kilo, justert for manglende data i seks år. I 2023 var gjennomsnittsverken 151,2 kilo. Variasjon: 170 kilo i 2003 og 137 kilo i 2020.

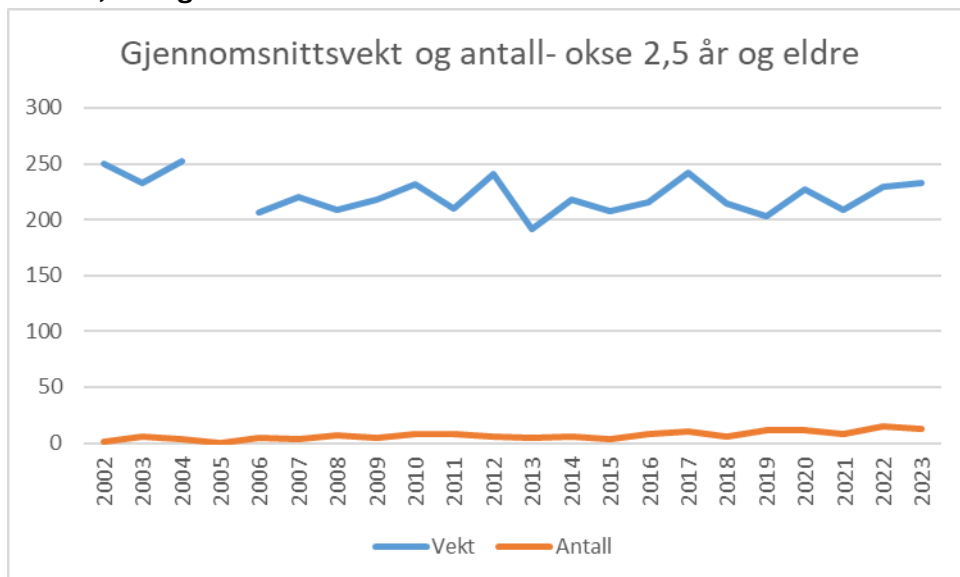
## Okse 1,5-åringer



Kilde: Hjorteviltregisteret

For okse 1,5 år viser gjennomsnittsverken 158 kilo for perioden 2002-2023, justert for fire år uten data. I 2023 var gjennomsnittsverken 168,2 kilo. Variasjon: 190 kilo i 2006 til 143 kilo i 2011.

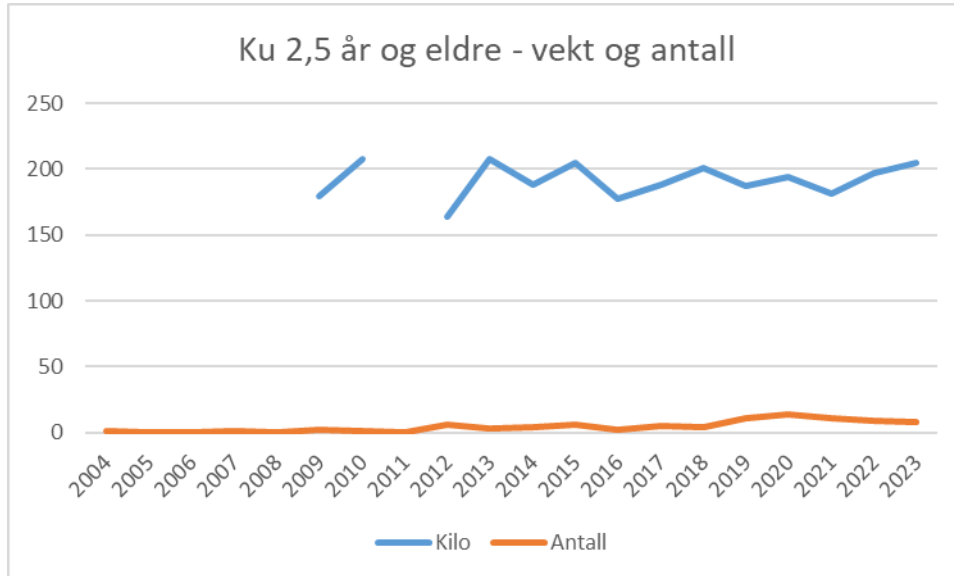
## Okse 2,5 år og eldre



Kilde: Hjorteviltregisteret

I 2023 var gjennomsnittsverken på voksne okser 233, kilo. I perioden har slakteverken variert mellom 191,4 kilo i 2013 til 252 kilo i 2004. Snittverken for perioden 2002-2023 er nær 212 kilo.

## Ku 2,5 år og eldre



Kilde: Hjorteviltregisteret

For voksne kyr var slaktevekten i Bø i fjor 205 kilo, opp fra 196 kilo året før. Gjennomsnittsvekten er 195 kilo for perioden 2004-2023 justert for fire år med manglende data. Variasjon: 164 kilo i 2012 og 230 kilo i 2007.

## Kvoteforslag og høringsspørsmål

På "elgmøtet" den 12 mars 2024 ble det presentert et forslag på tildeling av elg for jaktåret 2024 fordelt sånn:

| Vald                             | Areal          | Kalv      | Ku        | Okse      | Totalt tildelt |
|----------------------------------|----------------|-----------|-----------|-----------|----------------|
| <b>Bø</b>                        | 50 475         | 12        | 5         | 6         | <b>23</b>      |
| <b>Jørgenfjord og Kråkhaugen</b> | 34 585         | 9         | 4         | 5         | <b>18</b>      |
| <b>Nordbygda</b>                 | 36 280         | 7         | 3         | 4         | <b>14</b>      |
| <b>Straume og Omegn</b>          | 17 700         | 5         | 2         | 3         | <b>9</b>       |
| <b>Nyke/Nykvåg</b>               | 12 400         | 1         | 1         | 2         | <b>4</b>       |
| <b>Malnesfjorden</b>             | 16 775         | 5         | 2         | 3         | <b>9</b>       |
| <b>Sum</b>                       | <b>163 820</b> | <b>39</b> | <b>17</b> | <b>23</b> | <b>79</b>      |

Et overveldende flertall ga uttrykk for at dette kvoteforslaget var for lavt, og dette flertallet mente at en jaktkvote på 90 dyr var akseptabelt.

### Høringsspørsmål 1

Hvilken kvote mener høringsinstansene Bø kommune bør fastsette for 2024. Svaret må begrunnes.

### Høringsspørsmål 2

Hvilken fordeling mellom ku, kalv og okse bør Bø kommune fastsette? Ta utgangspunkt i ditt forslag til svar på høringsspørsmål 1. (NB: Bare "Sum-linja" fylles ut. Det er ikke nødvendig å fylle ut fordelingen mellom valdene.

Svaret må begrunnes.

### **Høringsspørsmål 3**

Høringsspørsmål 3 er todelt, og skal bare besvares av elgvaldene og/eller grunneierlagene.

- a) Har elgvaldet/grunneierlaget det siste året gjennomført beitetaksering i sitt område?
- b) Har elgvaldet/grunneierlaget planer om å gjennomføre beitetaksering de neste 12 måneder. Hvis ja: Når? Oppgi gjerne navn på personer som har gjennomført beitetakseringskurs.

Med vennlig hilsen

Ulla Henriette Thoresen  
Landbruksrådgiver

*Dette dokumentet er elektronisk godkjent og har derfor ingen håndskrevet signatur*